

El presente reporte recoge información de las atenciones a NNA realizadas por los programas de atención de la Secretaría Nacional de Niñez, Adolescencia y Familia. Además, contiene información de la cantidad de seguimientos realizados, que consiste en la atención social y psicológica posterior a la atención integral brindada en la institución.

Los datos presentados corresponden a estadística acumulada del mes de enero 2023, registrados por los programas mediante plantillas/tabla en Excel, es decir este reporte se basa mediante registros administrativos.

Este reporte presenta estadísticas generales de atención de los programas donde se relacionan variables como sexo, grupos de edad y casos ingresados a SENNIAF.

Datos Estadísticos de Atenciones de Niños, Niñas y Adolescentes por parte de SENNIAF. Enero 2023.

Tabla 1. Número Total de Casos de NNA Atendidos en SENNIAF Por Mes.

Enero de 2023

Mes	No. De Casos
Total	206
Enero	206

Fuente: Departamento de Estadísticas, Senniaf 2023.

Gráfico 2. Número Total de Casos Atendidos en SENNIAF Por Sexo del NNA. Enero 2023

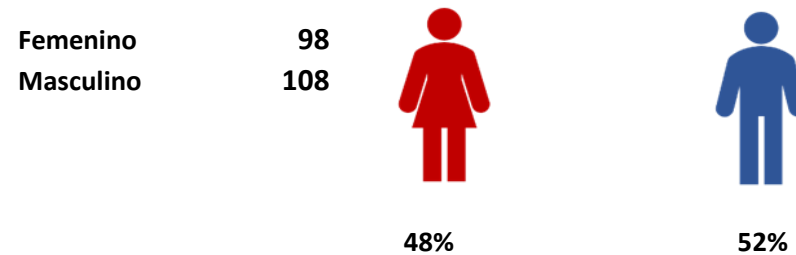
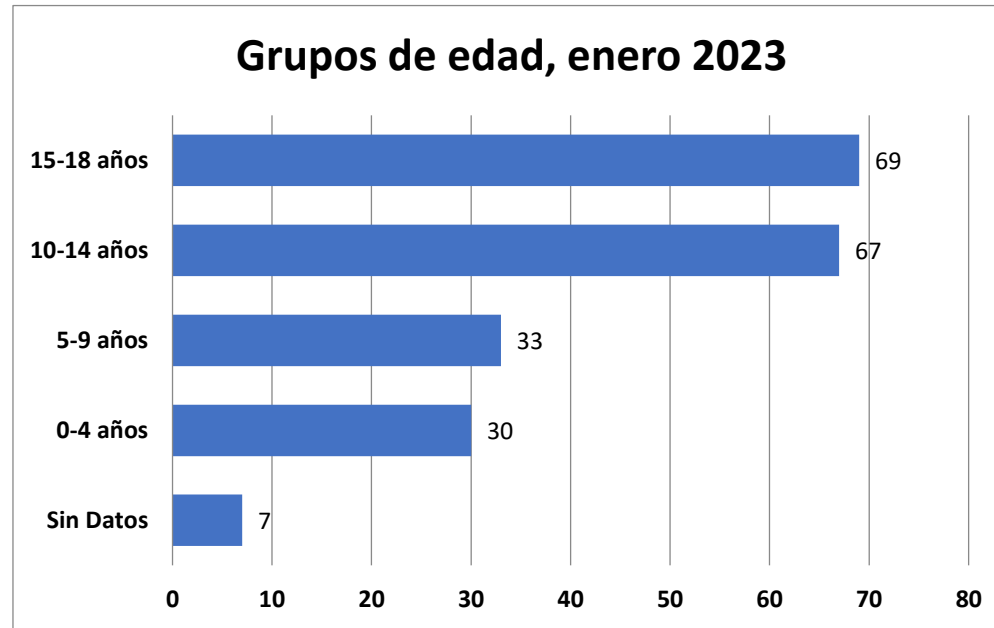


Gráfico 3. Número Total de Casos Atendidos en SENNIAF Por Rango de Edad del NNA. Enero 2023
Número de Casos Atendidos, Según Grupo de Edad.
Enero 2023.

Gupos de Edad	No. de Casos
TOTAL	206
Sin Datos	7
0-4 años	30
5-9 años	33
10-14 años	67
15-18 años	69

Fuente: Departamento de Estadísticas, Senniaf 2023.

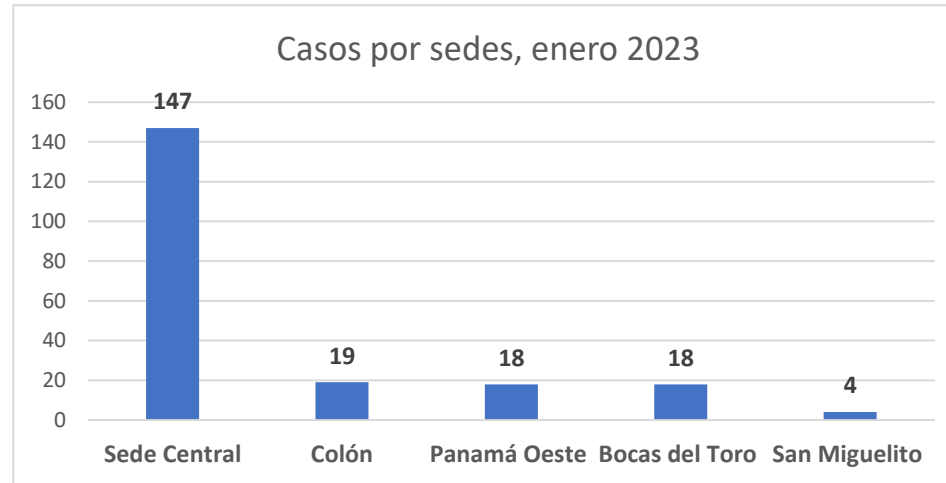


Gráfica 4. Número Total de Casos Atendidos en SENNIAF Por Sede. Enero de 2023

**Número de Casos Atendidos, Según Sede.
Enero 2023.**

Sede	Número
TOTAL	206
Sede Central	147
Colón	19
Panamá Oeste	18
Bocas del Toro	18
San Miguelito	4

Fuente: Departamento de Estadísticas, Senniاف 2023.

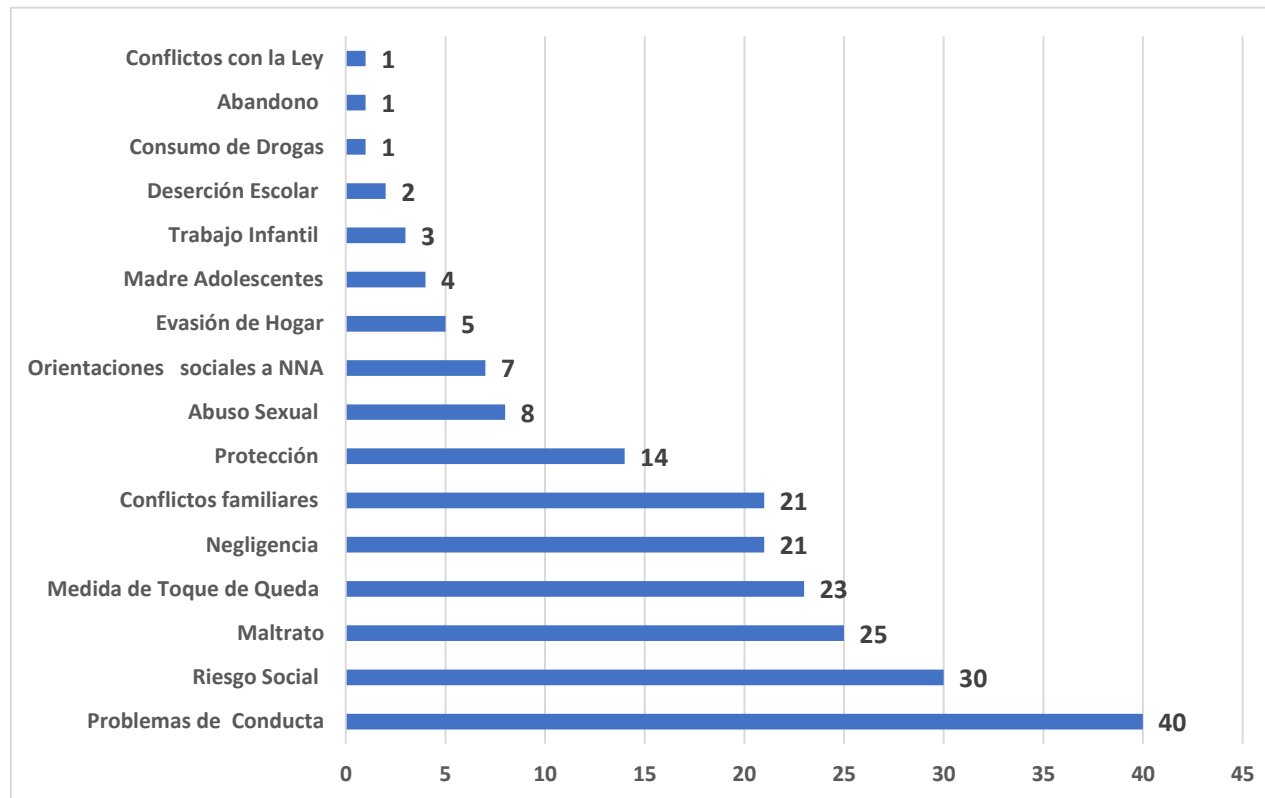


Gráfica 5. Número Total de Casos Atendidos en SENNIAF Por Causal de Remisión de Caso. Enero de 2023.

Número de Casos Atendidos, Según Motivo de ingreso. Enero 2023.

Descripción de Causal	No. de Casos
TOTAL	206
Problemas de Conducta	40
Riesgo Social	30
Maltrato	25
Medida de Toque de Queda	23
Negligencia	21
Conflictos familiares	21
Protección	14
Abuso Sexual	8
Orientaciones sociales a NNA	7
Evasión de Hogar	5
Madre Adolescentes	4
Trabajo Infantil	3
Deserción Escolar	2
Consumo de Drogas	1
Abandono	1
Conflictos con la Ley	1

Fuente: Departamento de Estadísticas, Senniaf 2023.

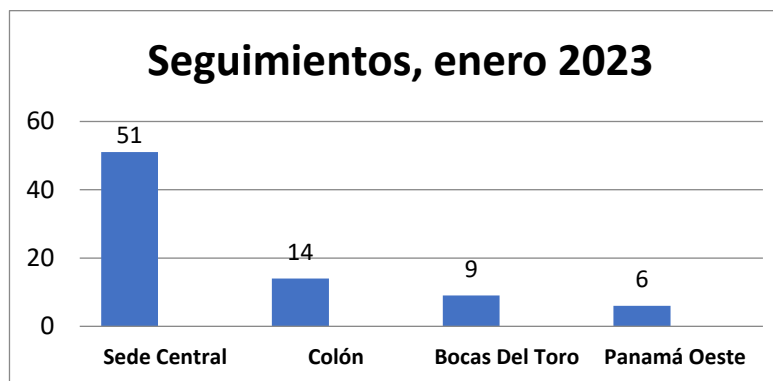


Gráfica 6. Número Total de Seguimientos de Casos en SENNIAF Por Sede. Enero de 2023

Número de Seguimiento de Casos, Según Sede. Enero 2023

Sede	Numero
TOTAL	80
Sede Central	51
Colón	14
Bocas Del Toro	9
Panamá Oeste	6

Fuente: Departamento de Estadísticas, Senniaf 2023.



Datos de intervenciones en Medidas Reeducativas, Fortalecimiento Familiar, Protección de Derechos, Control y cumplimiento de calidad y Prevención y Erradicación del Trabajo Infantil. Enero 2023

PROGRAMA	ACTIVIDAD	TIPO DE BENEFICIARIO	POBLACIÓN
MEDIDA REEDUCATIVA	Taller de Formación" Así no era hermanito"	Adolescentes (Provincia de Colón)	6
FORTALECIMIENTO FAMILIAR	Taller de Formación" Conociendo Mis Cualidades"	Niños y Niñas (Provincia de Colón)	15
	Taller de Formación" Control de Ira y Resiliencia"	Adolescentes (Provincia de Colón)	22
	Taller" Conducta de Riesgo"	Padres, Madres o Persona Responsable (Provincia de Colón)	13
PROMOCIÓN DE LOS DERECHOS	Feria Interinstitucional junto con el Despacho de la Primera Dama	Comunidad de Isla Esmeralda	250
CONTROL Y CUMPLIMIENTO DE CALIDAD	Supervisión a los Centros de Protección por el equipo de coordinación del Departamento de Control y Cumplimiento (SENNIAF) en conjunto con el Comité Nacional de Supervisión	Centros de Protección(Albergues)	1
	Recorrido por el equipo de coordinación del Departamento de Control y Cumplimiento	Centros de Temporada Escolar	8
PREVENCIÓN Y ERRADICACIÓN DEL TRABAJO INFANTIL	Volanteo en áreas de mayor incidencia en trabajo infantil como medida de prevención	Administradores de ventas informales(5 de mayo)	200

Fuente: Departamento de Planificación y Estadística. SENNI AF 2023.