

Secretaría Nacional de Niñez, Adolescencia y Familia Datos Estadísticos General Atenciones

El presente reporte recoge información de las atenciones a NNA realizadas por los programas de atención de la Secretaría Nacional de Niñez, Adolescencia y Familia. Además, contiene información de la cantidad de seguimientos realizados, que consiste en la atención social y psicológica posterior a la atención integral brindada en la institución.

Los datos presentados corresponden a estadística acumulada del mes de enero a mayo 2023, registrados por los programas mediante plantillas/tabla en Excel, es decir este reporte se basa mediante registros administrativos.

Este reporte presenta estadísticas generales de atención de los programas donde se relacionan variables como sexo, grupos de edad y casos ingresados a SENNIAF.

Línea de Orientación, es línea de asistencia psicológica para niños, niñas, adolescentes y sus familias, que brinda atención vía telefónica o por medio de chat, para el manejo de las emociones en la crisis sanitaria COVID19, participación a talleres, capacitaciones, atenciones y seguimiento a situaciones asociadas a violencia que afecten a niños, niñas y adolescentes.

Datos del 1 de enero al 31 de Mayo 2023

Número de orientaciones por línea de servicio. Mayo 2023.

Tipo de servicios	Total
TOTAL	1257
Llamadas Telefonica	783
Chats WhatsApp	319
Llamadas por WhatsApp	155

Fuente: Departamento de Estadística. Senniاف, 2023.

Datos Estadísticos de Atenciones de Niños, Niñas y Adolescentes por parte de SENNIAF. Mayo 2023.

Tabla 1. Número Total de Casos de NNA Atendidos en SENNIAF Por Mes. Mayo de 2023

Mes	No. De Casos
Total	1156
Enero	280
Febrero	244
Marzo	221
Abril	221
Mayo	190

Fuente: Departamento de Estadísticas, Senniاف 2023.

Gráfico 2. Número Total de Casos Atendidos en SENNIAF Por Sexo del NNA. Mayo 2023

Femenino 539
Masculino 617

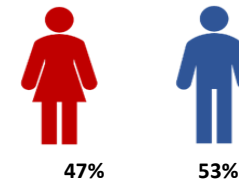
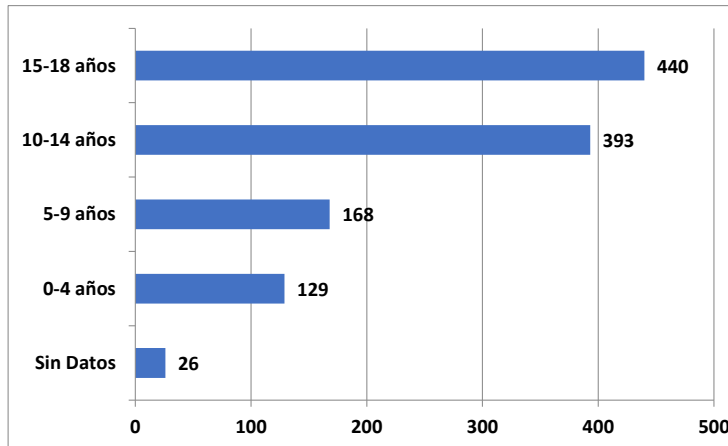


Gráfico 3. Número Total de Casos Atendidos en SENNIAF Por Rango de Edad del NNA. Mayo de 2023
Número de Casos Atendidos, Según Grupo de Edad. Mayo 2023.

Edad	No. de Casos
TOTAL	1156
Sin Datos	26
0-4 años	129
5-9 años	168
10-14 años	393
15-18 años	440

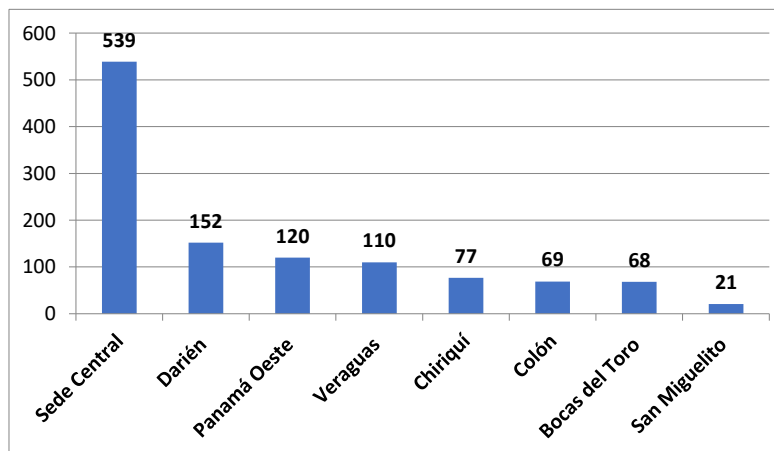
Fuente: Departamento de Estadísticas, Senniaf 2023.



Gráfica 4. Número Total de Casos Atendidos en SENNIAF Por Sede. Mayo de 2023
Número de Casos Atendidos, Según Sede. Mayo 2023.

Sede	No. de Casos
TOTAL	1156
Sede Central	539
Darién	152
Panamá Oeste	120
Veraguas	110
Chiriquí	77
Colón	69
Bocas del Toro	68
San Miguelito	21

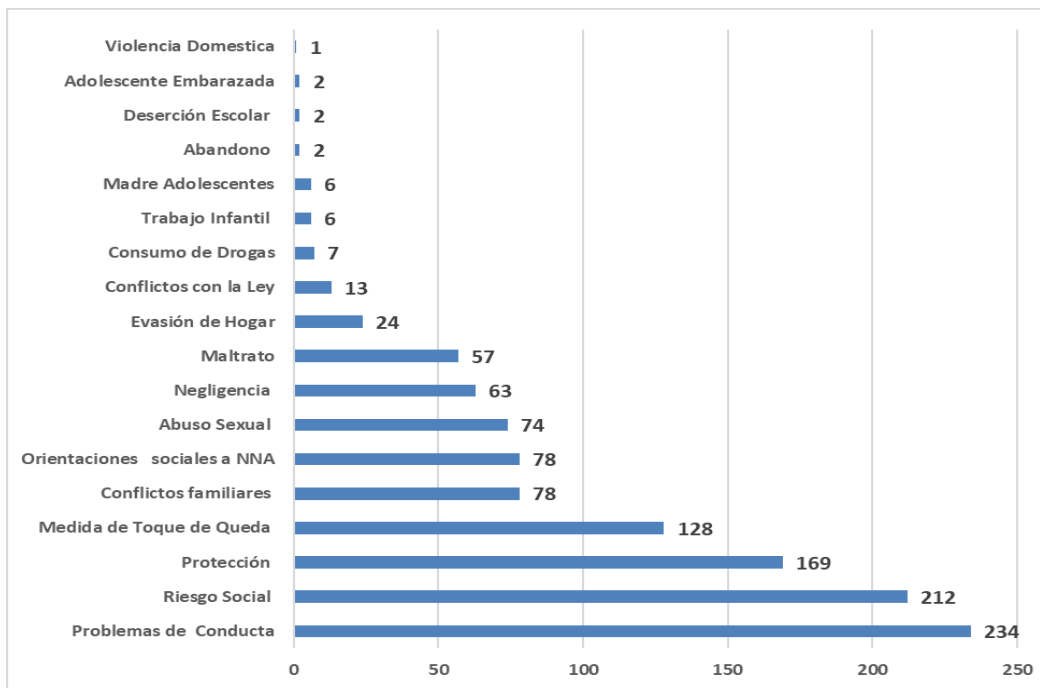
Fuente: Departamento de Estadísticas, Senniaf 2023.



Gráfica 5. Número Total de Casos Atendidos en SENNIAF Por Causal de Remisión de Caso. Mayo de 2023.
Número de Casos Atendidos, Según Motivo de ingreso. Mayo 2023.

Descripción de Causal	No. de Casos
TOTAL	1156
Problemas de Conducta	234
Riesgo Social	212
Protección	169
Medida de Toque de Queda	128
Conflictos familiares	78
Orientaciones sociales a NNA	78
Abuso Sexual	74
Negligencia	63
Maltrato	57
Evasión de Hogar	24
Conflictos con la Ley	13
Consumo de Drogas	7
Trabajo Infantil	6
Madre Adolescentes	6
Abandono	2
Deserción Escolar	2
Adolescente Embarazada	2
Violencia Domestica	1

Fuente: Departamento de Estadísticas, Senniاف 2023.



Gráfica 6. Número Total de Seguimientos de Casos en SENNIAF Por Sede. Mayo de 2023
Número de Seguimiento de Casos, Según Sede. Mayo 2023

Sede	No. de Casos
TOTAL	768
Sede Central	356
Veraguas	111
Bocas Del Toro	101
Colón	85
Panamá Oeste	61
San Miguelito	27
Darien	27

Fuente: Departamento de Estadísticas, Senniاف 2023.

