

El presente reporte recoge información de las atenciones a NNA realizadas por los programas de atención de la Secretaría Nacional de Niñez, Adolescencia y Familia. Además, contiene información de la cantidad de seguimientos realizados, que consiste en la atención social y psicológica posterior a la atención integral brindada en la institución.

Los datos presentados corresponden a estadística acumulada del mes de enero 2024, registrados por los programas mediante plantillas/tabla en Excel, es decir este reporte se basa mediante registros administrativos.

Este reporte presenta estadísticas generales de atención de los programas donde se relacionan variables como sexo, grupos de edad y casos ingresados a SENNIAF.

### Datos Estadísticos de Atenciones de Niños, Niñas y Adolescentes por parte de SENNIAF. Enero 2024.

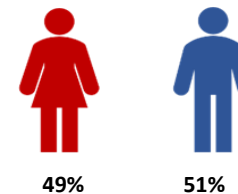
**Tabla 1. Número Total de Casos de NNA Atendidos en SENNIAF Por Mes. Enero de 2024**

Mes	No. De Casos
<b>Total</b>	<b>210</b>
<b>Enero</b>	<b>210</b>

Fuente: Departamento de Estadísticas, Senniaf 2024.

**Gráfico 2. Número Total de Casos Atendidos en SENNIAF Por Sexo del NNA. Enero 2024**

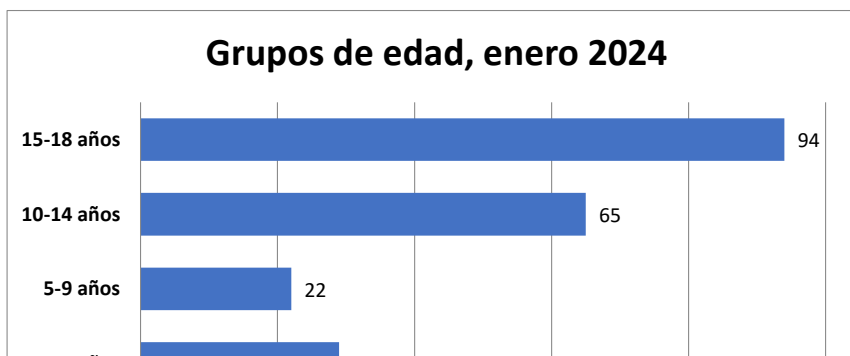
Femenino 103  
Masculino 107

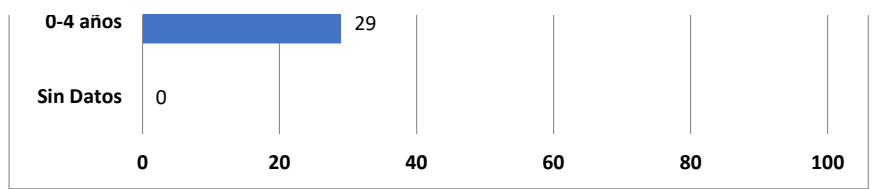


**Gráfico 3. Número Total de Casos Atendidos en SENNIAF Por Rango de Edad del NNA. Enero 2024. Número de Casos Atendidos, Según Grupo de Edad. Enero 2024.**

Grupos de Edad	No. de Casos
<b>TOTAL</b>	<b>210</b>
Sin Datos	-
0-4 años	29
5-9 años	22
10-14 años	65
15-18 años	94

Fuente: Departamento de Estadísticas, Senniaf 2024.  
Cifras preliminares 2024.



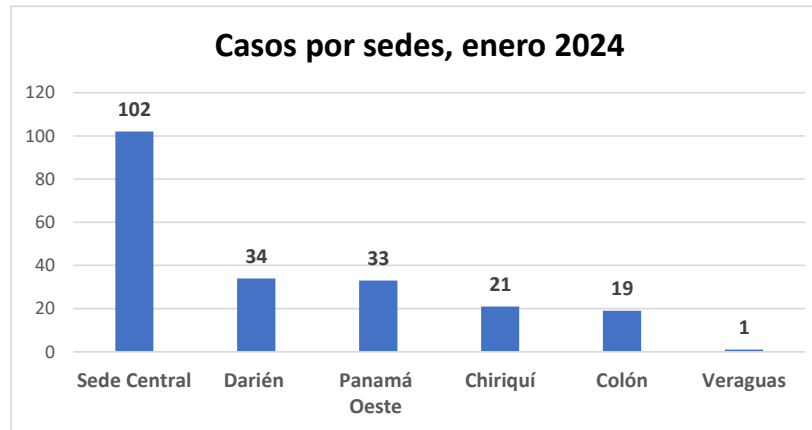


**Gráfica 4. Número Total de Casos Atendidos en SENNIAF Por Sede. Enero de 2024**

**Número de Casos Atendidos, Según Sede. Enero 2024.**

Sede	Número
<b>TOTAL</b>	<b>210</b>
Sede Central	102
Darién	34
Panamá Oeste	33
Chiriquí	21
Colón	19
Veraguas	1

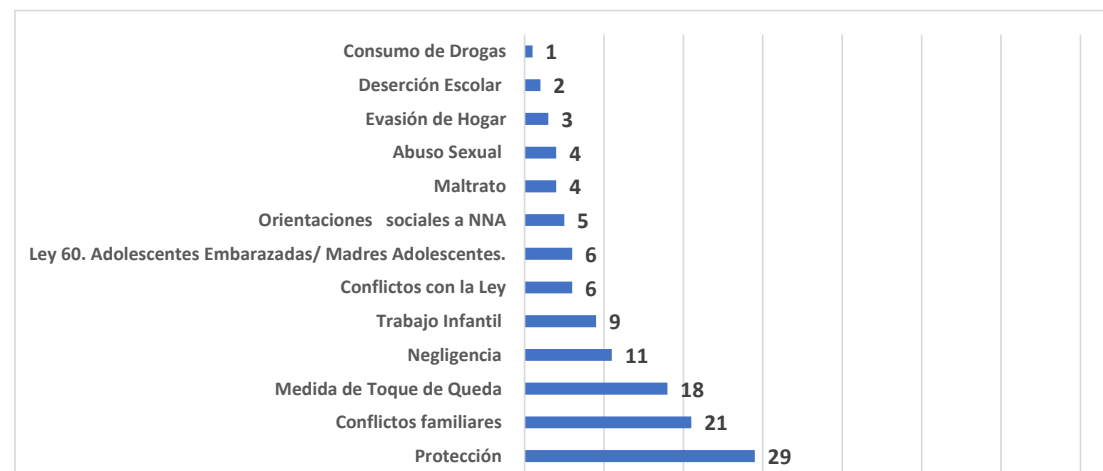
Fuente: Departamento de Estadísticas, Senniaf 2024.



**Gráfica 5. Número Total de Casos Atendidos en SENNIAF Por Causal de Remisión de Caso. Enero de 2024.**

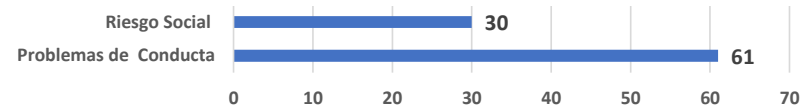
**Número de Casos Atendidos, Según Motivo de ingreso. Enero 2024.**

Descripción de Causal	No. de Casos
<b>TOTAL</b>	<b>210</b>
Problemas de Conducta	61
Riesgo Social	30
Protección	29
Conflictos familiares	21
Medida de Toque de Queda	18
Negligencia	11
Trabajo Infantil	9
Conflictos con la Ley	6
Ley 60. Adolescentes Embarazadas	6
Orientaciones sociales a NNA	5
Maltrato	4
Abuso Sexual	4



Evasión de Hogar	3
Deserción Escolar	2
<u>Consumo de Drogas</u>	<u>1</u>

Fuente: Departamento de Estadísticas, Senniaf 2024.



Cifras preliminares 2024.

**Gráfica 6. Número Total de Seguimientos de Casos en SENNIAF Por Sede. Enero de 2024**

**Número de Seguimiento de Casos, Según Sede. Enero 2024**

Sede	Numero
<b>TOTAL</b>	<b>95</b>
Sede Central	63
Colón	17
Panamá Oeste	7
Veraguas	4
Darién	4

Fuente: Departamento de Estadísticas, Senniاف 2024.

Cifras preliminares 2024.

