

Secretaría Nacional de Niñez, Adolescencia y Familia
Datos Estadísticos General Atenciones

El presente reporte recoge información de las atenciones a NNA realizadas por los programas de atención de la Secretaría Nacional de Niñez, Adolescencia y Familia. Además, contiene información de la cantidad de seguimientos realizados, que consiste en la atención social y psicológica posterior a la atención integral brindada en la institución. Los datos presentados corresponden a estadística acumulada del mes de enero a marzo 2024, registrados por los programas mediante plantillas/tabla en Excel, es decir este reporte se basa mediante registros administrativos. Este reporte presenta estadísticas generales de atención de los programas donde se relacionan variables como sexo, grupos de edad y casos ingresados a SENNIAF.

Línea de Orientación, es línea de asistencia psicológica para niños, niñas, adolescentes y sus familias, que brinda atención vía telefónica o por medio de chat, para el manejo de las emociones en la crisis sanitaria COVID19, participación a talleres, capacitaciones, atenciones y seguimiento a situaciones asociadas a violencia que afecten a niños, niñas y adolescentes.

Datos del 1 de enero al 31 de marzo 2024

Número de orientaciones por línea de servicio. Marzo 2024.

Tipo de servicios	Total
TOTAL	371
Llamadas Telefonica	143
Llamadas por WhatsApp	109
Chats WhatsApp	119

Fuente: Departamento de Estadística. Senniaf. 2024.

Datos Estadísticos de Atenciones de Niños, Niñas y Adolescentes por parte de SENNIAF. Marzo 2024.

Tabla 1. Número Total de Casos de NNA Atendidos en SENNIAF Por Mes. Marzo de 2024

Mes	No. De Casos
Total	680
Enero	256
Febrero	252
Marzo	172

Fuente: Departamento de Estadísticas, Senniaf 2024.
 Cifras Preliminares 2024

Gráfico 2. Número Total de Casos Atendidos en SENNIAF Por Sexo del NNA. Marzo 2024

Femenino **375**
 Masculino **305**

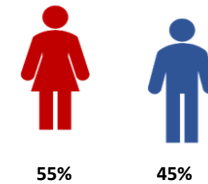
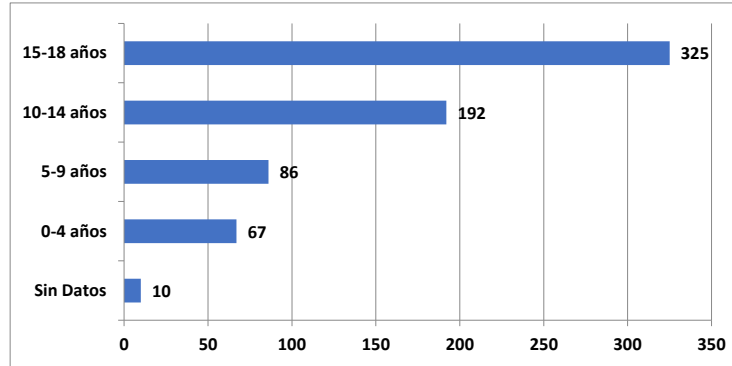


Gráfico 3. Número Total de Casos Atendidos en SENNIAF Por Rango de Edad del NNA. Marzo de 2024
Número de Casos Atendidos, Según Grupo de Edad. Marzo 2024.

Edad	No. de Casos
TOTAL	680
Sin Datos	10
0-4 años	67
5-9 años	86
10-14 años	192
15-18 años	325

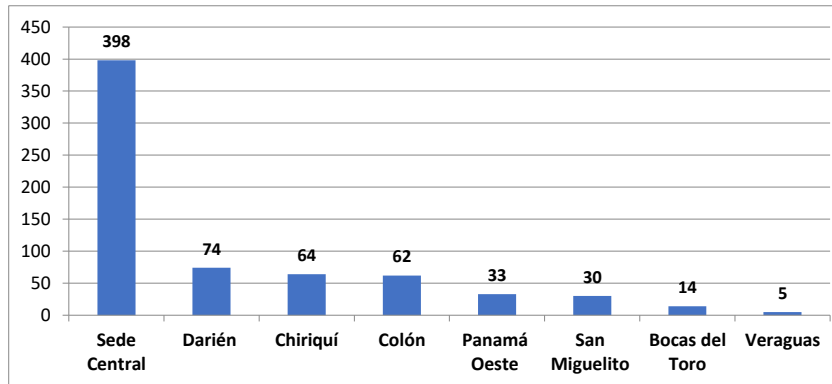
Fuente: Departamento de Estadísticas, Senniاف 2024.



Gráfica 4. Número Total de Casos Atendidos en SENNIAF Por Sede. Marzo de 2024
Número de Casos Atendidos, Según Sede. Marzo 2024.

Sede	Número
TOTAL	680
Sede Central	398
Darién	74
Chiriquí	64
Colón	62
Panamá Oeste	33
San Miguelito	30
Bocas del Toro	14
Veraguas	5

Fuente: Departamento de Estadísticas, Senniاف 2024.

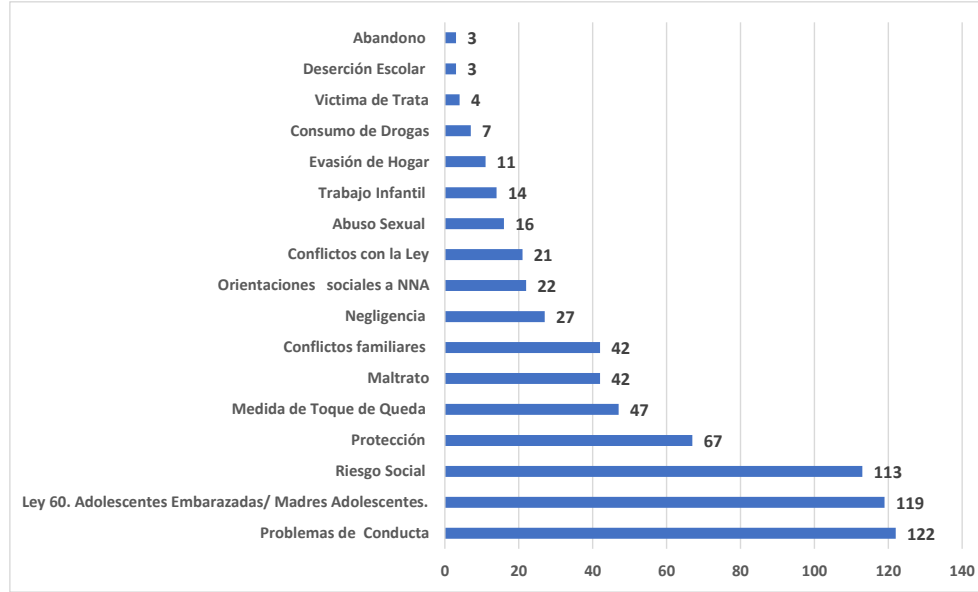


Gráfica 5. Número Total de Casos Atendidos en SENNIAF Por Causal de Remisión de Caso. Marzo de 2024.

Número de Casos Atendidos, Según Motivo de ingreso. Marzo 2024.

Descripción de Causal	No. de Casos
TOTAL	680
Problemas de Conducta	122
Ley 60. Adolescentes Embarazadas/ Madres Adolescentes.	119
Riesgo Social	113
Protección	67
Medida de Toque de Queda	47
Maltrato	42
Conflictos familiares	42
Negligencia	27
Orientaciones sociales a NNA	22
Conflictos con la Ley	21
Abuso Sexual	16
Trabajo Infantil	14
Evasión de Hogar	11
Consumo de Drogas	7
Victima de Trata	4
Deserción Escolar	3
Abandono	3

Fuente: Departamento de Estadísticas, Senniاف 2024.



Gráfica 6. Número Total de Seguimientos de Casos en SENNIAF Por Sede. Marzo de 2024

Número de Seguimiento de Casos, Según Sede. Marzo e 2024

Sede	No. de Casos
TOTAL	503
Sede Central	341
Colón	44
Bocas del Toro	36
San Miguelito	27
Darién	23
Panamá Oeste	21
Veraguas	11

Fuente: Departamento de Estadísticas, Senniاف 2024.

Cifras Preliminares 2024

